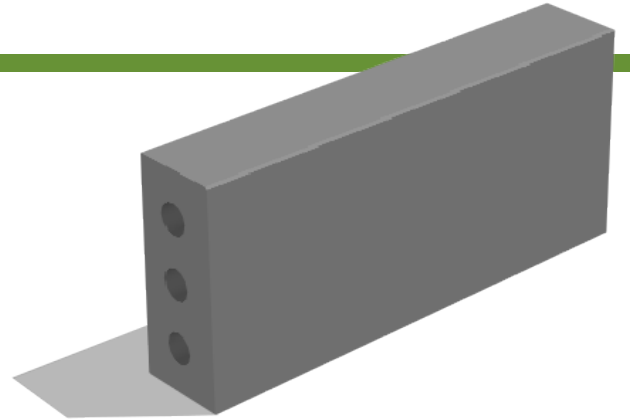


**BORDILLO PREFABRICADO
A-81****DESCRIPCIÓN**

Pieza aligerada prefabricada en concreto de 4 Mpa de módulo de rotura a 28 días, con acabado liso. Se instala sobre una capa de mortero de nivelación con proporción 1:4, con juntas de 1 cm de espesor en mortero 1:3, sirviendo como confinamiento para cambios de material, o sobresaliendo hasta 15 cm respecto al piso para conformar bordes en zonas verdes.

**Dimensiones Nominales: 800 x 150 x 350 mm****Dimensiones Estándar: 790 x 150 x 350 mm****Junta Estándar: 10mm****MANTENIMIENTO**

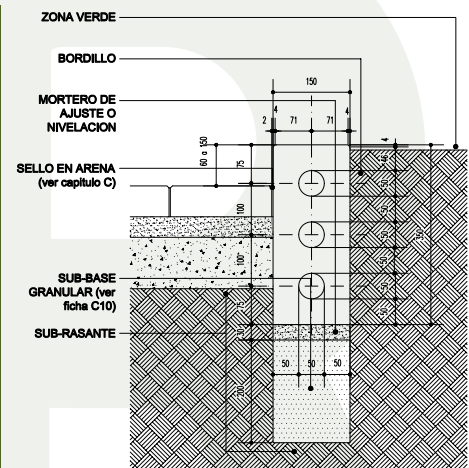
Reinstalar si la base falla, reemplazar en caso de rotura.

PESO

Aprox 95 kg.

CARACTERÍSTICAS FÍSICAS

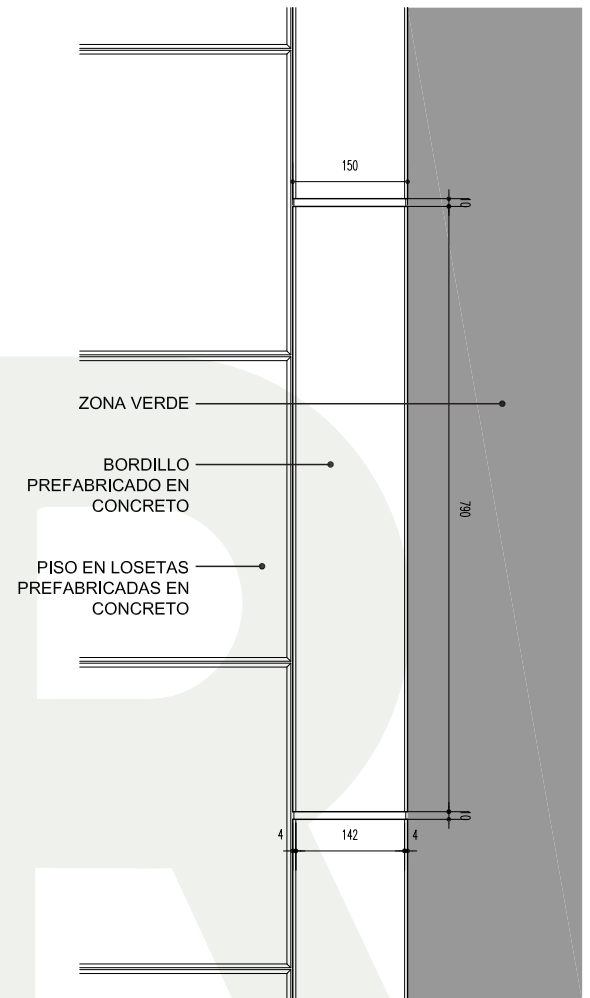
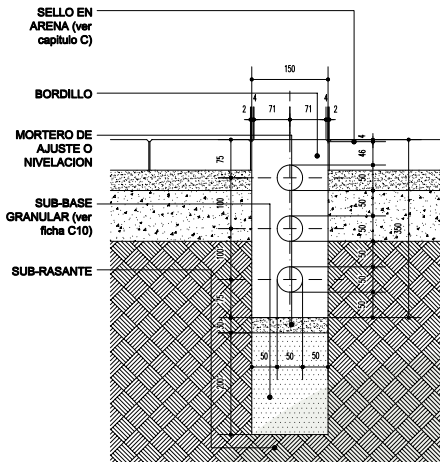
Norma NTC 4109.

SECCIÓN E:1/15**A-81 BORDILLO PREFABRICADO**

BORDILLO PREFABRICADO A-81

SECCIÓN ZONAS VERDES E: 1/15

PLANTA ZONAS VERDES E: 1/10

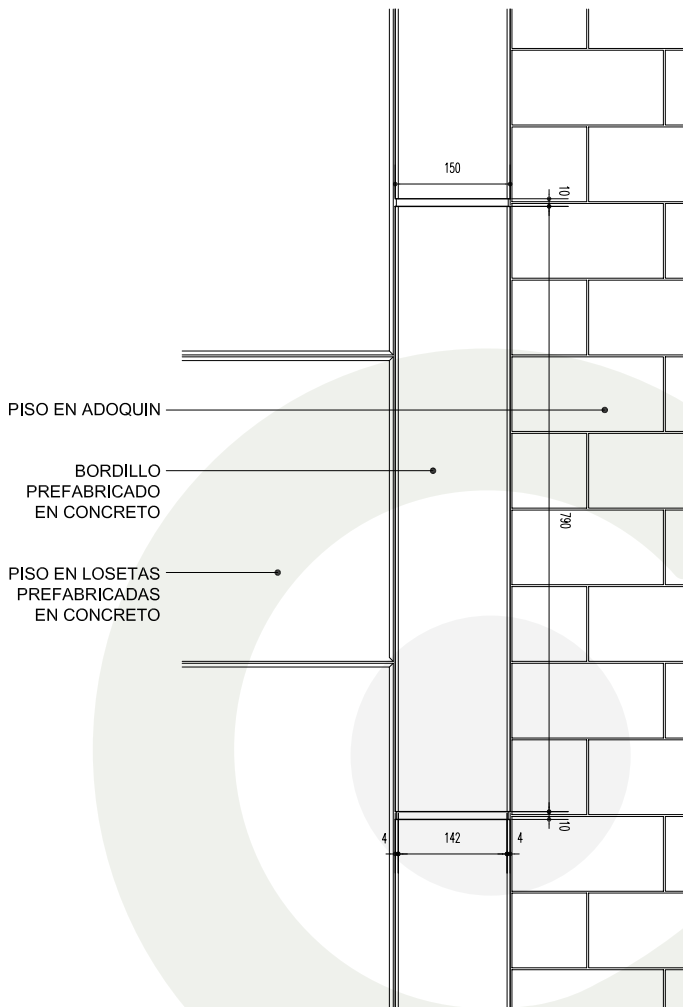


A-81 BORDILLO PREFABRICADO

**BORDILLO PREFABRICADO
A-81**

PLANTA CONFINAMIENTO

E: 1/10



A-81 BORDILLO PREFABRICADO



idu Instituto de
DESARROLLO URBANO



VISITANOS EN

WWW.CONCRETARTE.COM.CO