


CAÑUELA PREFABRICADA SC 06

Fecha de actualización: 24/04/2026

DESCRIPCIÓN

Pieza aligerada prefabricada en concreto de 4 Mpa de modulo de rotura a 28 días, con acabado liso. Se instala sobre una capa de mortero de nivelación, con juntas de 1 cm de espesor en mortero 1:4, adosada al sardinel prefabricado, en la calzada vehicular, conduciendo las escorrentías que se presentan sobre la superficie adyacente.



Norma: NTC 4109

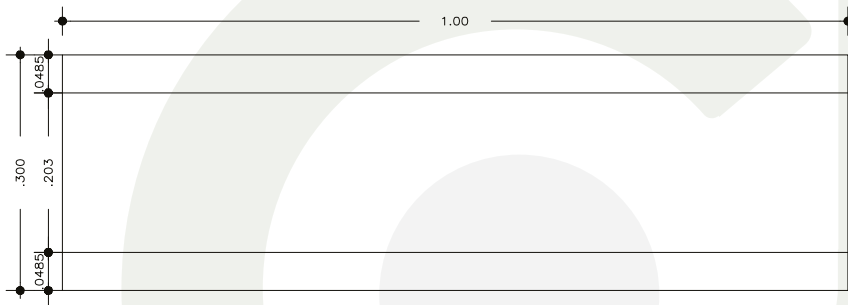
Dimensiones Nominales: 1000 x 300 X 170 mm

Dimensiones Estandar: 990 x 300 X 170 mm

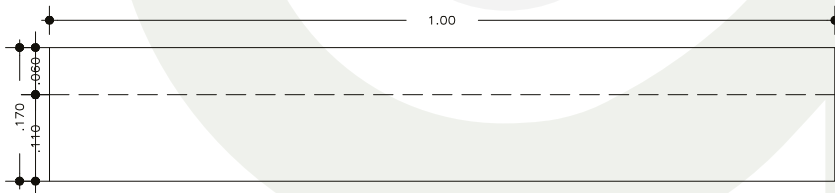
Peso: Aprox 100 kg.

Junta estándar 10 mm

PLANTA E: 1/10



ALZADO E: 1/10



SECCIÓN VEHICULAR E: 1/15

