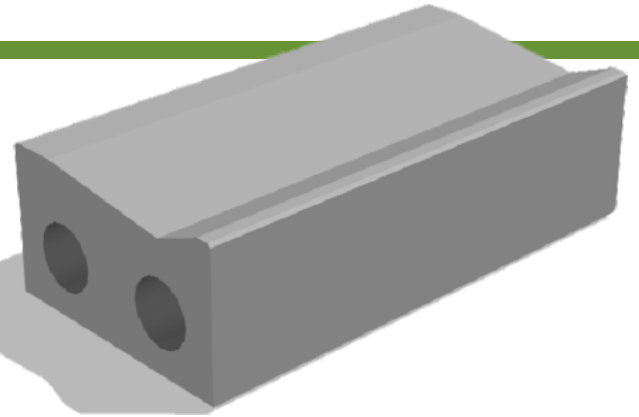
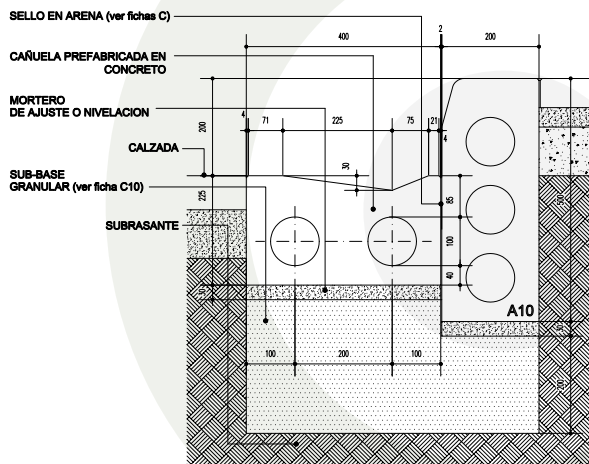


**CAÑUELA PREFABRICADA  
A-125****DESCRIPCIÓN**

Pieza aligerada prefabricada en concreto de 4 Mpa de módulo de rotura a 28 días, con acabado liso. Se instala sobre una capa de mortero de nivelación, con juntas de 1 cm de espesor en mortero 1:4, adosada al sardinel prefabricado, en la calzada vehicular, conduciendo las escorrentías que se presentan sobre la superficie adyacente.

**Dimensiones Nominales: 800 x 400 x 225 mm****Dimensiones Estándar: 790 x 400 x 225 mm****Junta Estándar: 10mm****SECCIÓN CALZADA  
VEHICULAR E:1/15****MANTENIMIENTO**

Reinstalar si la base falla, reemplazar en caso de rotura.

**PESO**

Aprox 131,52 kg.

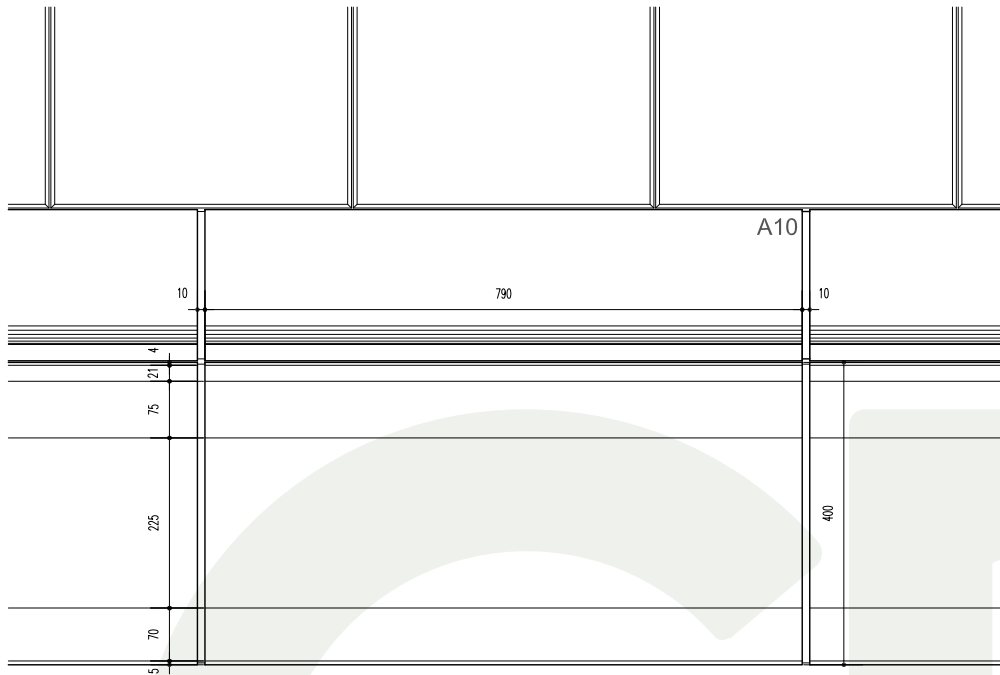
**CARACTERÍSTICAS FÍSICAS**

Norma NTC 4109.

**A-125 CAÑUELA PREFABRICADA**

# CAÑUELA PREFABRICADA A-125

## PLANTA CALZADA VEHICULAR E: 1/10



## A-125 CAÑUELA PREFABRICADA



**idu** Instituto de  
DESARROLLO URBANO



**acueducto**  
AGÜA Y ALCANTARILLADO DE BOGOTÁ

