


## DESCRIPCIÓN

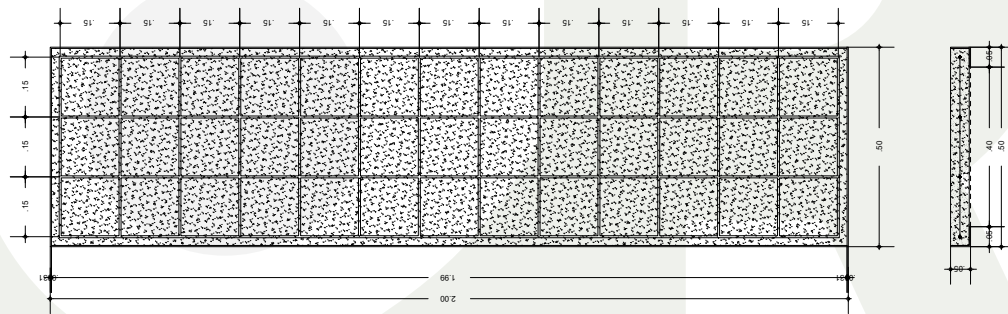
Losa de concreto pretensado de 5000 psi, con marco metálico zincado, acabado liso con adición de cuarzo. Para estaciones de transmilenio, pisos estructurales trafico peatonal. Estas losas se deben instalar sobre superficies niveladas y ser soldadas entre ellas o a la estructura una vez se extienden, con el fin de evitar esfuerzos no calculados que generen fisuras. Se utilizan para pisos de Estaciones de Transmilenio. Se fabrican de diferentes medidas segun el despiece de la estructura.

**Dimensiones Nominales: 2000 x 500 x 50 mm****Peso: Aprox 110 kg.****Dimensiones Estándar: 2000 x 500 x 50 mm****Norma: NTC****Junta Estándar: 2 mm**

## MANTENIMIENTO


Reemplazar en caso de rotura.

## PLANTA-SECCIÓN E: 1/20

**LOSA PRETENSADA**

# LOSA PRETENSADA

## INSTALACIÓN



## LOSA PRETENSADA



**idu** Instituto de  
DESARROLLO URBANO

