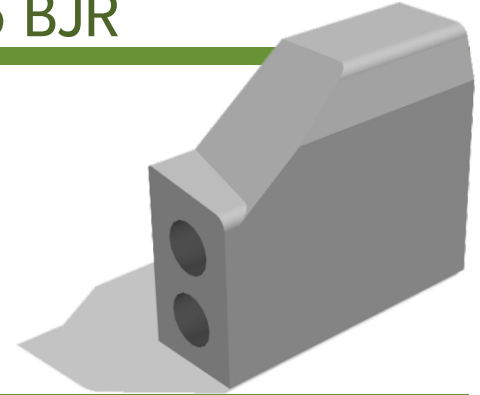


SARDINEL TRANSICIÓN
A-100 / A-45 BJR**DESCRIPCIÓN**

Pieza aligerada prefabricada en concreto de 4 Mpa de módulo de rotura a 28 días, con acabado liso. Se instala sobre una capa de mortero de nivelación con proporción 1:4, con juntas de 1 cm de espesor en mortero 1:3, asumiendo la diferencia de altura entre el sardinél prefabricado A-10 / A-15 y el sardinél bajo A-85 en la rampa tipo A . Podrán desarrollarse piezas de 150 mm.

Dimensiones Nominales: 600 x 200 x 500 mm
600 x 150 x 450 mm

Dimensiones Estándar: 590 x 200 x 500 mm
590 x 150 x 450 mm

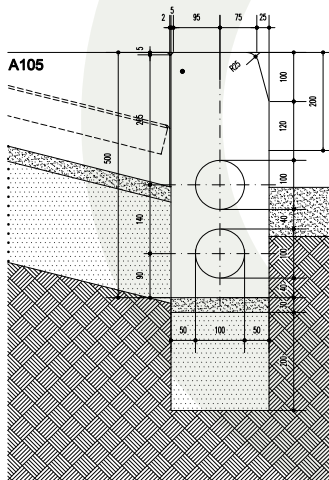
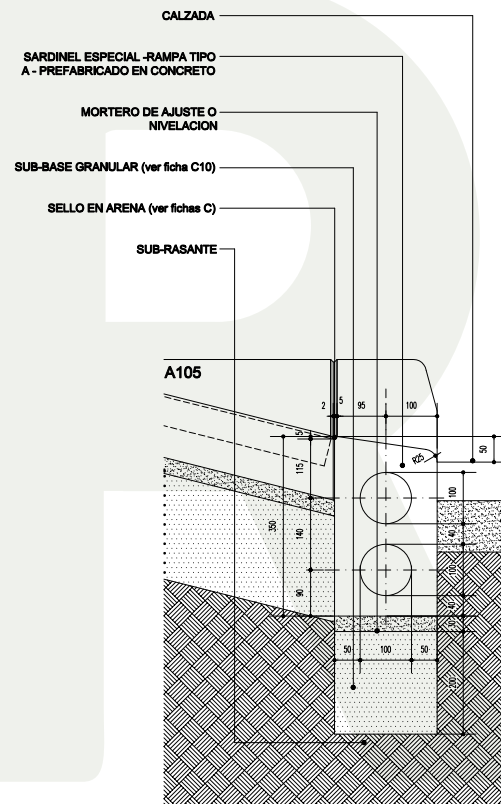
Peso: Aprox 103,68 kg.

Norma: NTC 4109

Junta Estándar: 10mm

MANTENIMIENTO

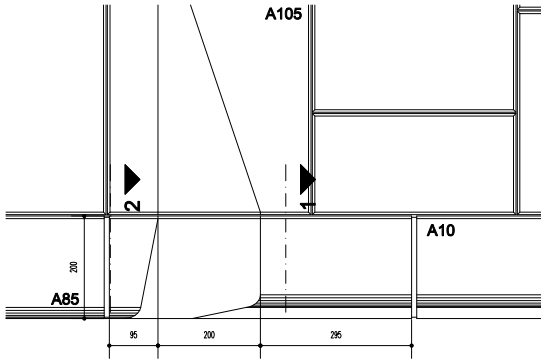
Reinstalar si la base falla, reemplazar en caso de rotura.

SECCIÓN 2 E: 1/15**SECCIÓN 1 E: 1/15**

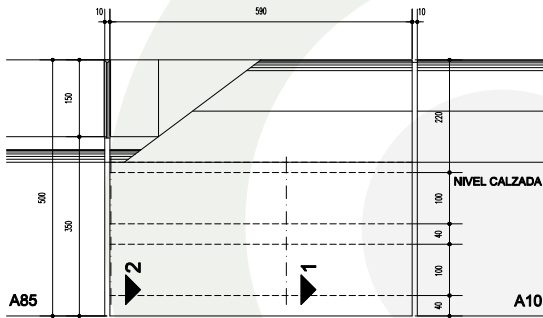
A-100/A-45 SARDINEL TRANSICIÓN

SARDINEL TRANSICIÓN
A-100 / A-45 BJR

PLANTA E: 1/15



ALZADO E: 1/15



A-100/A-45 SARDINEL TRANSICIÓN



idu Instituto de
DESARROLLO URBANO



VISITANOS EN

WWW.CONCRETARTE.COM.CO